

ИНСТРУКЦИЯ ПО РАБОТЕ С ПРОГРАММОЙ ФОРУМА

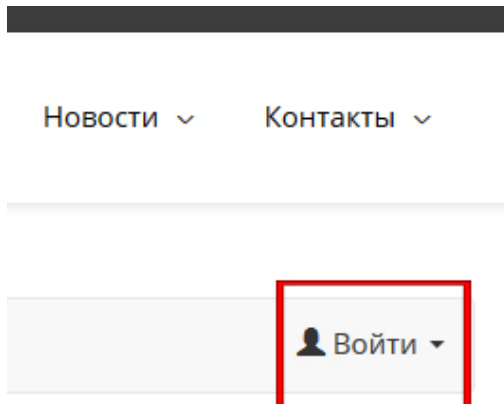
Ниже даны подробные указания по выполнению разных действий на форуме. В перечне тем ниже, выберите раздел, который вам нужен, подведите к названию курсор и кликните мышкой. Вы будете переведены в выбранный раздел инструкции.

- I. [Регистрация](#)
 - a. [Активация учетной записи](#)
 - b. [Восстановление пароля - опция Забыли пароль?](#)
 - c. [Восстановление логин - Забыли логин?](#)
- II. [Работа с форумами](#)
 - a. [Открытые и закрытые форумы](#)
 - b. [Создание темы](#)
 - c. [Ответ на существующие посты](#)
 - d. [Корректировка поста/сообщения](#)
 - e. [Выход из форума](#)
- III. [Контакты для оказания помощи](#)

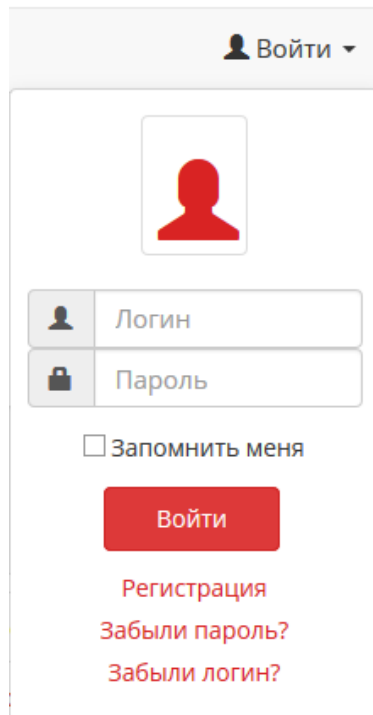
I. РЕГИСТРАЦИЯ

Форум - место общения людей со всего мира. Чтобы стать участником форума, необходимо на нем зарегистрироваться. Чтобы это сделать, следуйте нижеследующим указаниям:

1. Откройте [вебсайт Объединения](#) и перейдите на страницу форума: [Новости --> Форум](#). Ссылки даны для русской версии вебсайта.
2. В правом верхнем углу страницы вы увидите окошко "Войти". Кликните на треугольник в конце слова "Войти".

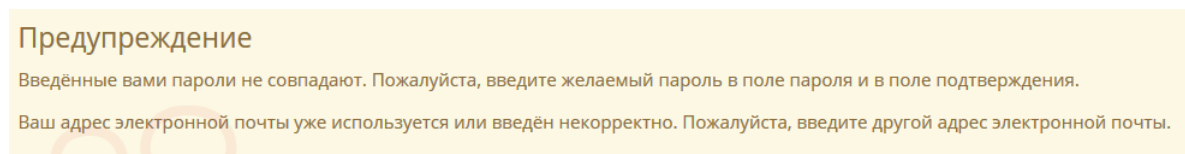


3. У вас откроются дополнительные опции - см. картинку ниже:



The image shows a login interface. At the top right, there is a 'Войти' button with a user icon and a dropdown arrow. Below it is a red silhouette icon for a profile picture. Underneath are two input fields: 'Логин' (Login) and 'Пароль' (Password). Below the password field is a checkbox labeled 'Запомнить меня' (Remember me). A red button labeled 'Войти' (Login) is positioned below the checkbox. At the bottom of the form, there are three links: 'Регистрация' (Registration), 'Забыли пароль?' (Forgot password?), and 'Забыли логин?' (Forgot login?).

4. Кликните на слово **Регистрация**. Откроется форма - см. ниже. Заполните форму. Запишите где-то ваш логин и пароль - они вам понадобятся для входа на форум. Не забудьте поставить галочку в поле **Я не робот**. Кликните кнопку **Регистрация**. Если вы все сделали правильно, откроется новое окно. Если ничего не произошло после того, как вы кликнули на кнопку, посмотрите сообщение выше формы - там будет сказано, что именно вы сделали неверно. Например, может быть следующее сообщение:



The image shows a yellow warning message box. The text inside reads: 'Предупреждение' (Warning), 'Введённые вами пароли не совпадают. Пожалуйста, введите желаемый пароль в поле пароля и в поле подтверждения.' (Entered passwords do not match. Please enter the desired password in the password field and the confirmation field.), and 'Ваш адрес электронной почты уже используется или введён некорректно. Пожалуйста, введите другой адрес электронной почты.' (Your email address is already used or entered incorrectly. Please enter a different email address.).

Сообщения могут быть и другого характера.

Исправьте ошибку и кликните кнопку **Регистрация** снова.

Когда вы поставите галочку в поле Я не робот, откроется окно, в котором появятся различные картинки и дано будет вам задание отметить все картинки, которые, например, содержат изображения машин или еще что-то. Картинки могут меняться. Отмечайте, пока это окно не закроется.

Форма регистрации и пример ее заполнения дан ниже.

* Обязательное поле

Имя *

Ваше полное имя

Логин *

Краткое имя или какое-то слово

Пароль *


Пароль должен содержать буквы, цифры и знаки

Повтор пароля *

Адрес электронной почты *

Подтверждение адреса электронной почты: *

САРТСНА *

<input checked="" type="checkbox"/>	Я не робот	
<small>Конфиденциальность - Условия использования</small>		

Регистрация

Отмена

5. Пример заполненной формы:

* Обязательное поле

Имя *

Sergey Ivanov

Логин *

sergelv

Пароль *

•••••

Повтор пароля *

•••••

Адрес электронной почты *

serge@yahoo.com

Подтверждение адреса электронной почты: *

serge@yahoo.com

CAPTCHA *



Я не робот



reCAPTCHA

[Конфиденциальность](#) - [Условия использования](#)

Регистрация

Отмена

6. Если все вы сделали правильно, на открывшейся странице будет следующее сообщение:

Сообщение

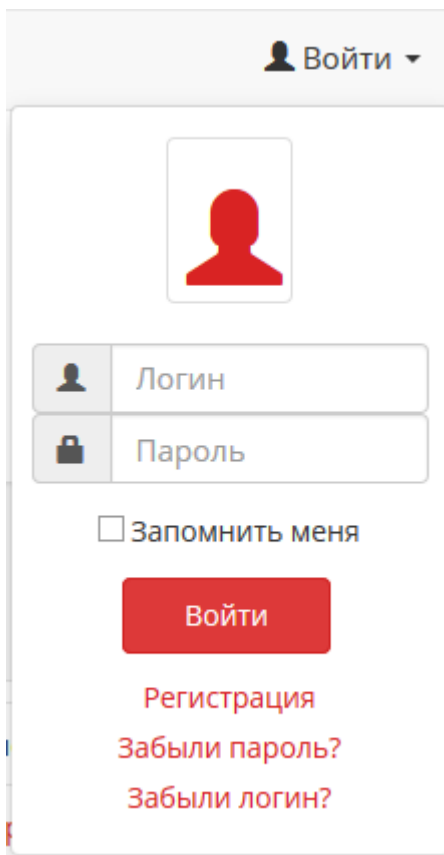
Учётная запись для вас была создана. На указанный при регистрации адрес электронной почты была отправлена ссылка для её активации. Обратите внимание, что необходимо активировать учётную запись, перейдя по содержащейся в письме ссылке. Только после этого вы сможете проходить авторизацию на сайте под вашим логином и паролем.

I.a. Активация учетной записи

На ваш имейл придет письмо с просьбой кликнуть на предоставленную ссылку для активации вашего счета на форуме. Кликните на нее. После активации вы сможете заходить на все открытые темы форума.

I.b Восстановление пароля - опция Забыли пароль?

- Если вы забыли свой пароль для входа на форум, выйдите на основную страницу Форума, кликнув в верхнем меню -- [Новости -- Форум](#).
- Кликните **Войти** и затем на слова **Забыли пароль?**



The screenshot shows a login form with the following elements:

- At the top, a button labeled "Войти" with a user icon and a dropdown arrow.
- A red silhouette icon representing a user profile picture.
- Two input fields: "Логин" (Login) and "Пароль" (Password), each with a corresponding icon (user and lock).
- A checkbox labeled "Запомнить меня" (Remember me).
- A prominent red button labeled "Войти" (Login).
- Below the button, three links in red text: "Регистрация" (Registration), "Забыли пароль?" (Forgot password?), and "Забыли логин?" (Forgot login?).

- На новой странице, введите в форму адрес вашей электронной почты, поставьте галочку в поле **Я не робот** и затем кликните кнопку **Отправить**.
- На следующей странице у вас появится следующее сообщение:

На ваш адрес электронной почты было отправлено письмо, содержащее проверочный код. Введите его, пожалуйста, в поле ниже. Это подтвердит, что именно вы являетесь владельцем данной учётной записи.

Логин *

Код подтверждения: *

Отправить

Проверочный код - это набор цифр и букв, длиной около 32 знаков. Скопируйте его и поставьте в поле **Код подтверждения**. Введите также свой логин и кликните кнопку **Отправить**.

- На следующей странице у вас появится форма, в которую вы должны ввести новый пароль и подтвердить его:

Введите, пожалуйста, новый пароль.

Пароль *

Введите, пожалуйста, новый пароль.

Повтор пароля *

Отправить

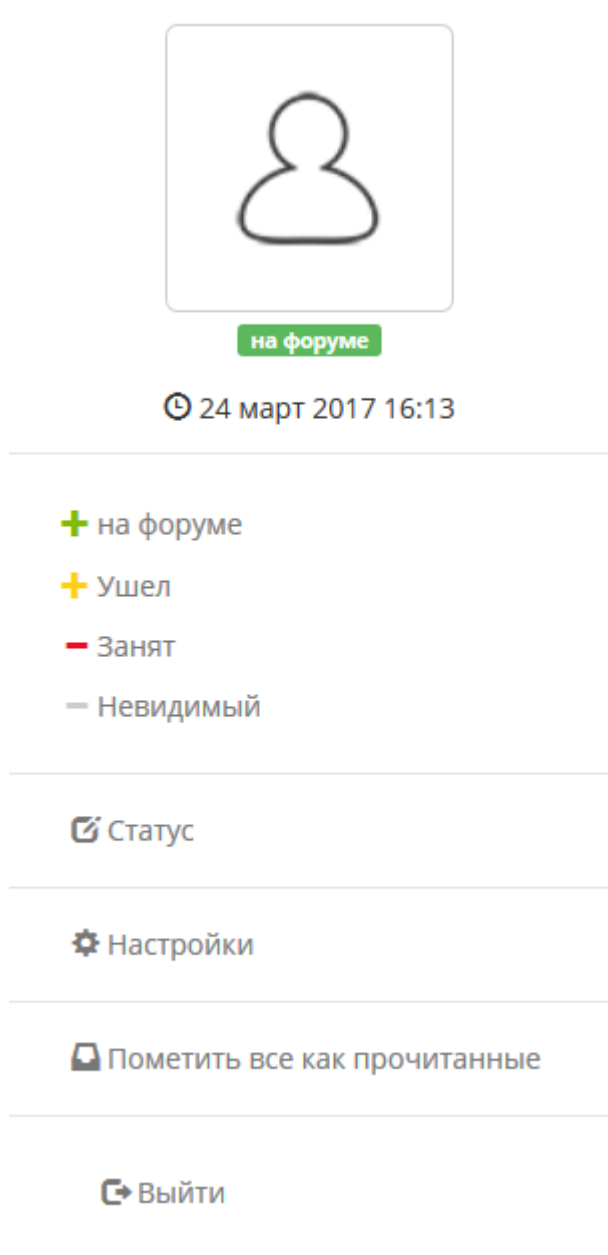
I.c Восстановление логин - Забыли логин?

Процесс восстановления логин подобен процессу восстановления пароль. Вам нужно также выйти на главную страницу форума, кликнуть **Войти**, кликнуть на ссылку **Забыли логин** и затем следовать указаниям экрана.

II. РАБОТА С ФОРУМАМИ

Большинство форумов и тем на них открыты для чтения любого человека, даже не имеющего счета на нашем форуме. Но чтобы участвовать в обсуждениях, вам необходимо зарегистрироваться. Имея логин и пароль, которые вы создали при регистрации, откройте основную страницу форума, кликните треугольник после слова **Войти**, введите свой пароль и логин и затем кликните красную кнопку **Войти** ниже полей **Логин** и **Пароль**.

Если вы ввели правильную информацию, содержание этого окна у вас изменится на следующее:



Когда вы закончите работу на форуме, вам нужно будет кликнуть на ссылку **Выйти**.



II.a. Открытые и закрытые форумы

В секции Форум имеются открытые и закрытые форумы:







- **Открытые форумы** - это форумы, на которых любой зарегистрировавшийся человек имеет доступ к обсуждению тем и созданию новых.
- **Закрытые форумы** - это форумы, для доступа на которые нужно специальное разрешение модератора. Названия этих форумов скрыты от других пользователей. Вы сможете увидеть их и участвовать в их обсуждениях только после того, как модератор зачислит вас в специальную группу конкретного форума. Чтобы вам получить такое разрешение, вам нужно зарегистрироваться в качестве обычного пользователя форума, а затем обратиться к модератору с просьбой открыть вам доступ к закрытым форумам. Контактная информация модератора дана в конце этого файла.

Когда вы сделаете логин на форум, вы увидите следующее (форумов может быть много и других):

All Forums / Все форумы (2 темы)

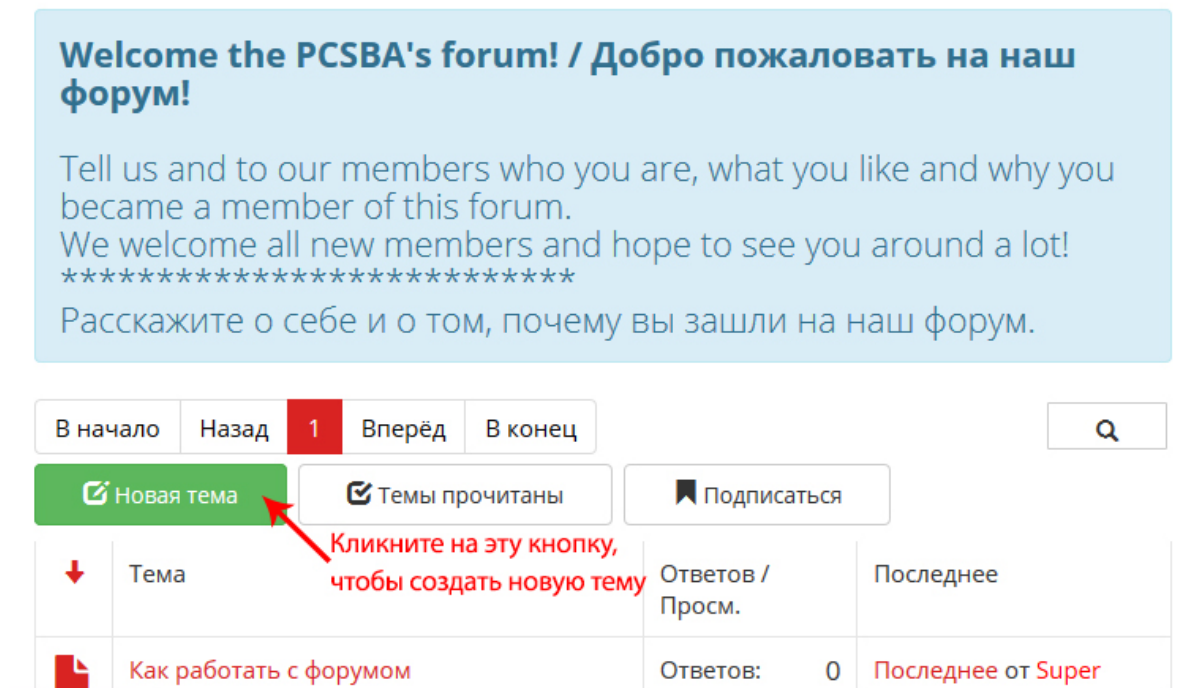
This is the main place where anyone can login, ask questions, and discuss different topics. ***** Вы можете создать себе аккаунт, затем зайти на форум и участвовать в дискуссиях открытых форумов.			
Категория	Название форума	Название одной из тем на форуме, кем и когда она создана	Последнее
	Welcome! / Добро пожаловать! (1 темы) (НОВОЕ)  We encourage new members to introduce themselves here. Get to know one another and share your interests. ***** Если хотите, расскажите немного о себе в этом разделе!		Как работать с форумом от Super User 22 март 2017 20:28

Если у вас есть доступ к закрытым форумам, то вы увидите название. Например, **Обсуждение вопросов, касающихся пасторов и служителей.**

Категория		Последнее
	Welcome! / Добро пожаловать! (1 темы) (НОВОЕ)  We encourage new members to introduce themselves here. Get to know one another and share your interests. ***** Если хотите, расскажите немного о себе в этом разделе!	Как работать с форумом от Super User 22 март 2017 20:28
	Suggestion Box / Предложения (Нет тем)  Have some feedback and input to share? Don't be shy and drop us a note. We want to hear from you and strive to make our site better and more user friendly for our guests and members a like. ***** Если у вас есть какие-то замечания или предложения - поделитесь ими!	Нет тем
	Обсуждения вопросов, касающихся пасторов и служителей (1 темы) (НОВОЕ)  Only approved users are allowed to posts and reply to specific questions in this category ***** Этот форум доступен только для тех, кому Президент дал доступ. Модераторы: Ivan Mileyev	Видение Объединения от Ivan Mileyev 22 март 2017 19:35

II.b. Создание новой темы

Кликните на название любого форума - у вас откроется перечень тем этого форума. Выше перечня существующих тем, вы увидите зеленую кнопку. Если вы хотите открыть новую тему на форуме, кликните эту кнопку.



Welcome the PCSBA's forum! / Добро пожаловать на наш форум!

Tell us and to our members who you are, what you like and why you became a member of this forum.
We welcome all new members and hope to see you around a lot!

Расскажите о себе и о том, почему вы зашли на наш форум.

В начало Назад 1 Вперёд В конец

Новая тема Темы прочитаны Подписаться

Кликните на эту кнопку, чтобы создать новую тему

↓	Тема	Ответов / Просм.	Последнее
	Как работать с форумом	Ответов: 0	Последнее от Super

У вас откроется новое окно (см. ниже), в котором вам нужно будет ввести название темы, ваше сообщение.

Если вы хотели бы прикрепить к своему сообщению какой-то файл (текстовый, графический, фотографию), кликните кнопку **Вложения**. У вас откроется проводник вашего компьютера с содержимым ваших папок Документы, Фотографии и др. Найдите файл на вашем компьютере, который вы хотели бы приложить.









Если вы убедились, что ваше сообщение выглядит правильно и готово к публикации, кликните кнопку - **Отправить**.

Если вы передумали создавать новую тему, кликните кнопку **Отменить**.

Новая тема























Тема







Иконка темы


       

Сообщение

[Написать](#) [Просмотреть](#)

B *I* U ~~S~~ x_2 x^2                      

 Вложения


Подписка отметьте, чтобы получать уведомления об ответах на эту тему.

[Отправить](#) [Отменить](#)

II.c. Ответ на существующие посты

Откройте какой-то форум и существующую на нем тему, например, на форуме **Добро пожаловать**, кликните название темы - **Как работать с форумом**.

Super User © 22 март 2017 20:28 #3



АВТОР ТЕМЫ

Не в сети

Administrator

●●●●●

↓ Больше

Super User создал эту тему: **Как работать с форумом**

Приветствуем вас на нашем форуме!

Форум - это прекрасное место, где можно общаться с людьми со всего мира, где можно обсуждать любые темы, касающиеся духовных и просто жизненных вопросов. Нецинзурные и оскорбительные слова здесь запрещены!

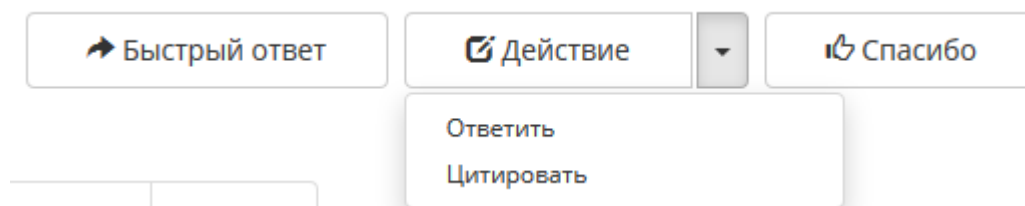
Позже мы поместим здесь инструкцию о том, как работать с форумом.

[Быстрый ответ](#) [Действие](#) [Спасибо](#) [Пожаловаться](#)

У вас откроется пост администратора форума - см. картинку выше. Кнопки ниже сообщения администратора дадут вам выбор действий:

Быстрый ответ - кликните на кнопку, и у вас ниже откроется окно, в котором вы можете поместить свой вопрос или комментарий. Не забудьте потом кликнуть кнопку **Отправить**, чтобы ваше сообщение было опубликовано.

Действие - кликните треугольник в конце этих слов, и у вас откроются дополнительные опции - **Ответить** и **Цитировать**. Если вы хотите в своем сообщении процитировать что-то из поста, на который вы отвечаете, выделите это в тексте и затем кликните на опцию **Цитировать**. Ниже цитаты вставьте свое сообщение.



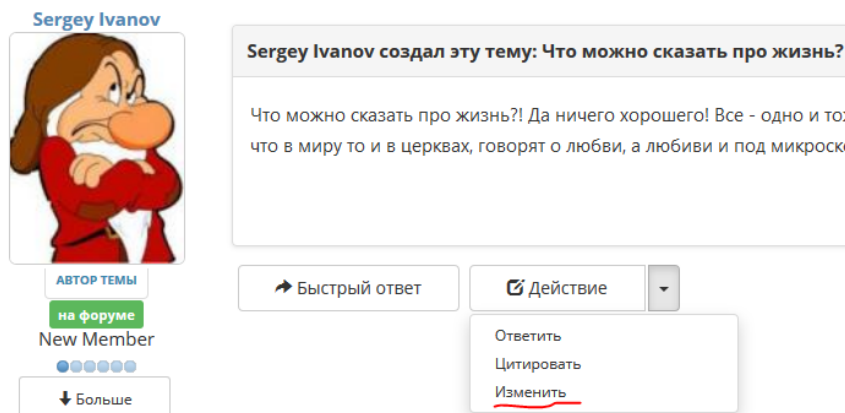
Точно также можно отвечать на любой другой пост / послание в любом форуме.

II.d. Корректировка поста/сообщения

Если вы - администратор или модератор форума, вы можете редактировать любую публикацию на форуме. Если же вы простой пользователь, вы можете корректировать только свой пост.

Если вы создали пост, опубликовали его и друг увидели, что допустили в нем ошибку или же неудачно сказанную фразу, чтобы откорректировать его, сделайте следующее:

- Откройте этот пост, кликнув на его название
- Кликните на кнопку **Действие**. В открывшемся списке, кликните слово **Изменить**.




- Ваш пост откроется в редакторе, в котором вы можете изменить название вашего поста и его содержание.
- Закончив редактирование, кликните кнопку **Отправить**.

II.e. Выход с форума

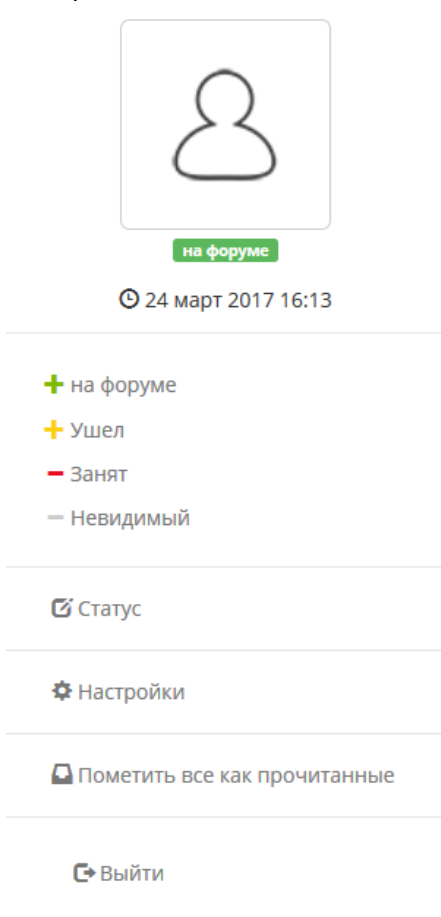
Заканчивая работу с форумом, вы должны выйти из него, что никто другой не мог воспользоваться вашим доступом к форуму.

- Чтобы выйти с форума, кликните ту же кнопку, что вы использовали для входа. Если вы поменяли свой аватар - картинку или фотографию, ассоциирующуюся с вашим счетом, на кнопке Войти / Выйти у вас будет стоять эта картинка:




Кликните на нее.

- В открывшемся окне, в самом его низу, кликните на кнопку **Выйти**.



- Кнопка снова поменяет свой вид на первоначальный:



III. Контакты для оказания помощи

Если вам нужна помощь в работе с форумом, обращайтесь

- **Секретарь ТО:** 916 452-2626, email@pcseba.org
- **Модератор форума:** Иван Владимирович Милеев, (559) 347-1127, mileyev@gmail.com
- **Администратор вебсайта:** 916-716-2950, pcsbaca@gmail.com